

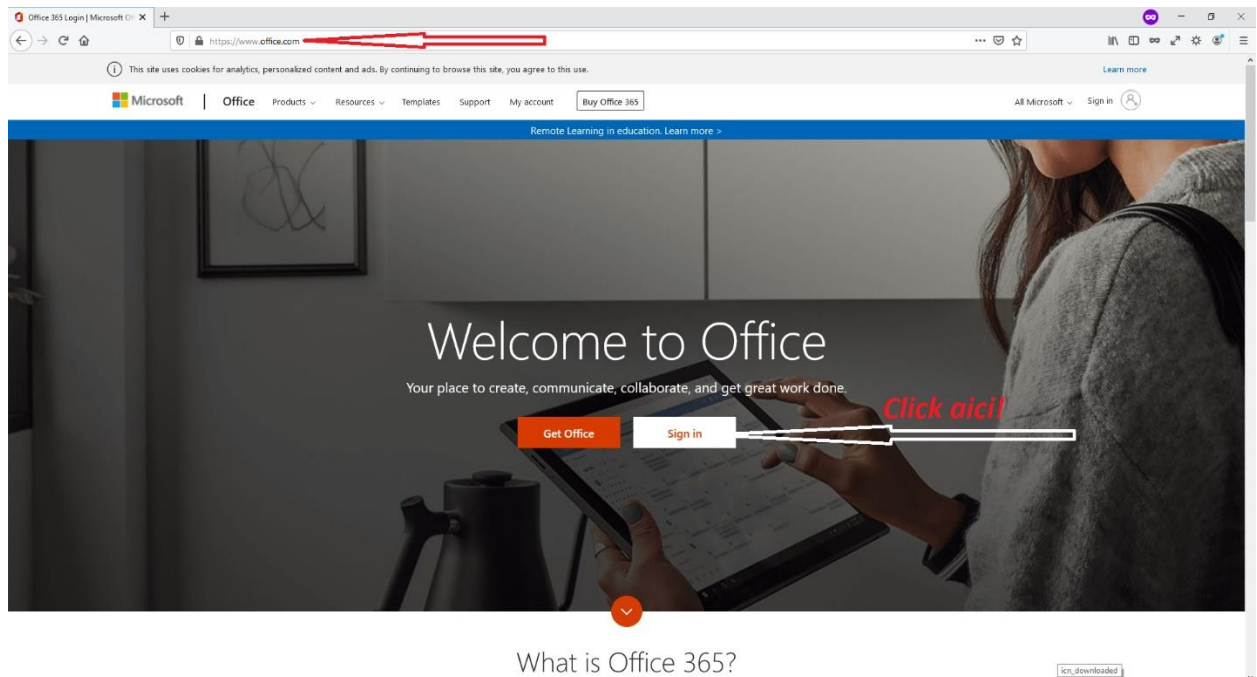
I. Conectarea cu contul de tip utilizator@valahia.ro la subscripția Office 365 și aplicația Microsoft Teams.

Stimate utilizator, ați primit credențialele contului dumneavoastră de pe domeniul valahia.ro. Pentru accesarea cu succes a videoconferințelor pe parcursul întregului proces de admitere vă rugăm să respectați întocmai pașii următori, verificând în permanență corectitudinea datelor introduse.

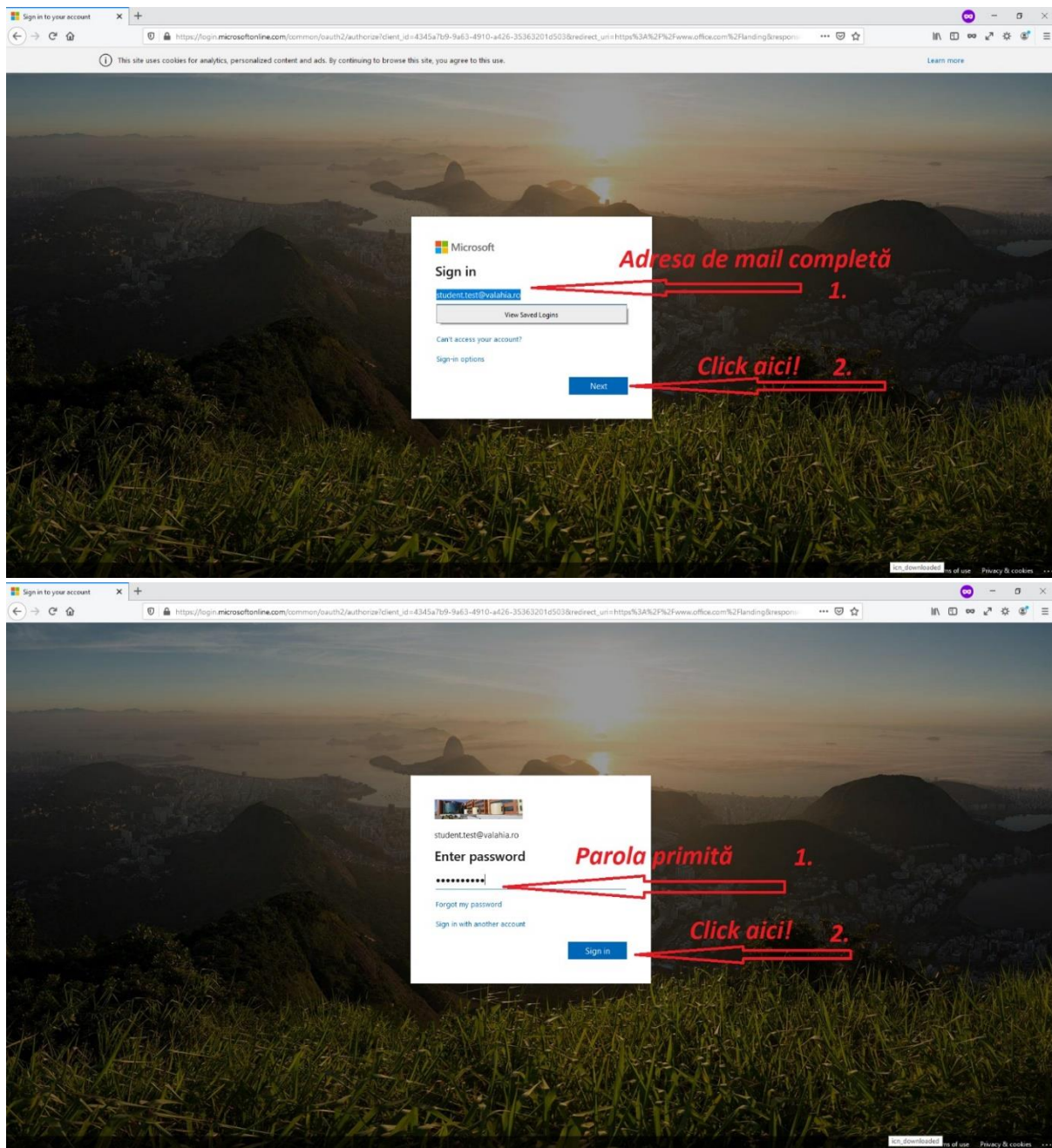
Numele dumneavoastră de utilizator este de forma: prenume.nume@valahia.ro

Parola este cea pe care ați primit-o în mod direct de la echipa noastră de asistență tehnică.

Primul și cel mai important pas este ACTIVAREA și securizarea contului dumneavoastră pe portalul <https://www.office.com/>

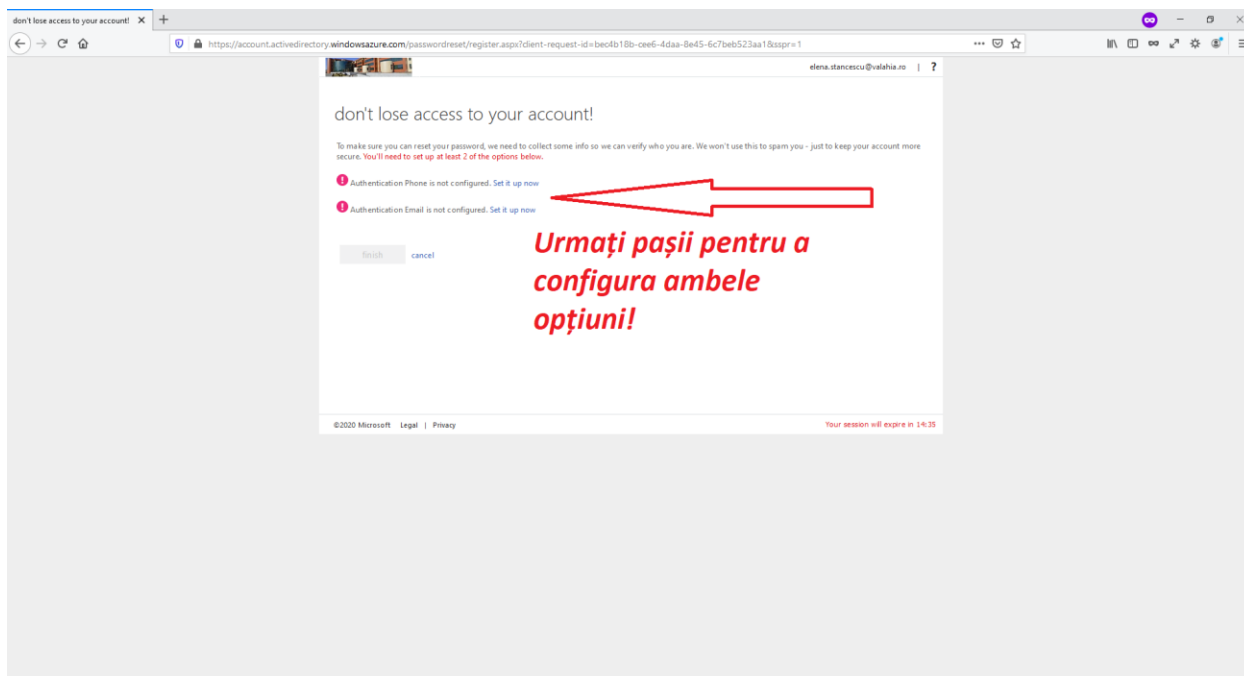


Dupa ce ați apăsat pe SIGN IN este necesar să vă completați numele de utilizator cu cel primit. Dacă sunteți deja conectat cu un alt cont (de exemplu de la altă instituție sau un cont personal de Office 365 este necesar să faceți Sign Out înainte de a continua).



Dacă ați introdus corect numele de utilizator și parola, veți trece automat la pasul următor:

Atenție, nu aveți posibilitatea de a vă reseta sau schimba parola. Dacă doriți o puteți face din incinta campusului UVT, Corp A, Etaj 3, camera 304



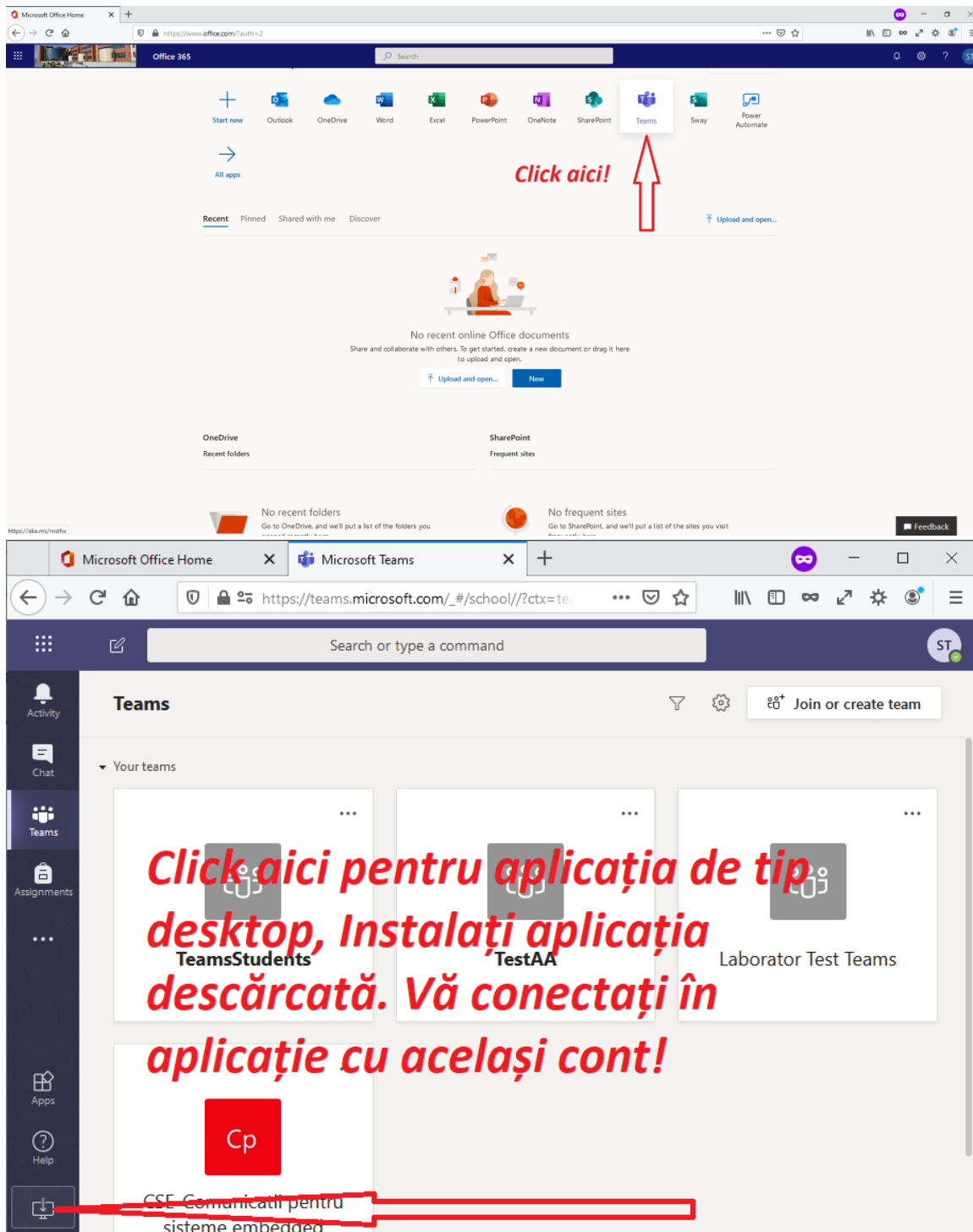
La acest pas selectați țara (România) pentru numărul de telefon pe care îl completați fără "0" din față – de exemplu 741555555 și utilizați TEXT ME pentru a primi prin SMS un cod de verificare. Completați codul de verificare primit și apăsați pe butonul de verificare.

În continuare veți completa adresa personală de e-mail. Vi se va trimite un cod de verificare la adresa respectivă. Repetați procedura de verificare (introducerea codului primit și apăsarea butonului de verificare).

Dacă procedura s-a încheiat cu succes veți fi redirecționat în pagina următoare.



Atenție, nu aveți posibilitatea de a vă reseta sau schimba parola. Dacă doriți o puteți face din incinta campusului UVT, Corp A, Etaj 3, camera 304



Aveți opțiunea să utilizați aplicația Microsoft Teams direct din browser sau puteți descărca aplicația pentru desktop (doar în cazul în care aveți cel puțin Windows 8 instalat pe PC).

Atenție, nu aveți posibilitatea de a vă reseta sau schimba parola. Dacă doriți o puteți face din incinta campusului UVT, Corp A, Etaj 3, camera 304