

Stimați utilizatori ai serviciilor informatice ale Universității "Valahia" din Târgoviște,

În spiritul angajamentului serviciului IT de a oferi beneficiarilor de servicii informatice ale universității niveluri de calitate și siguranță în continuă îmbunătățire, la standardele europene pentru instituțiile publice, am implementat mecanismele necesare pentru ca toți utilizatorii cu conturi instituționale pe domeniul valahia.ro să aibă posibilitatea de a-și schimba sau reseta parola direct din portalul <https://www.office.com/>

Condiția necesară pentru a avea acces la această nouă facilitate este de a fi completat în prealabil toți pașii pentru securizarea contului:

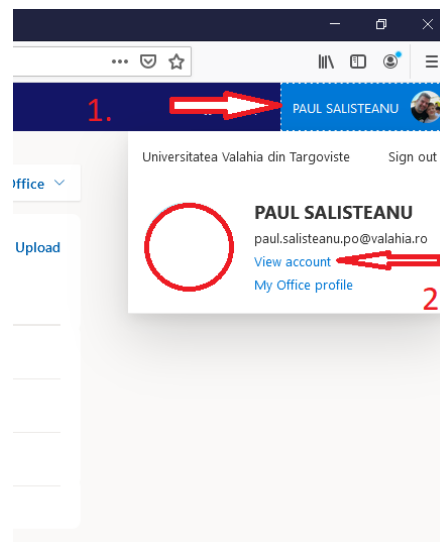
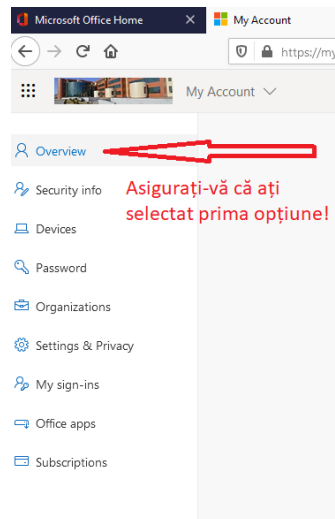
1. Înregistrarea aplicației Microsoft Authenticator
2. Înregistrarea unui număr de telefon mobil pentru verificarea accesului prin SMS
3. Înregistrarea unei adrese personale de email pentru verificarea accesului prin cod trimis.

Cazul 1: Doriți SCHIMBAREA parolei (implică faptul că aveți contul securizat și cunoașteți parola curentă)

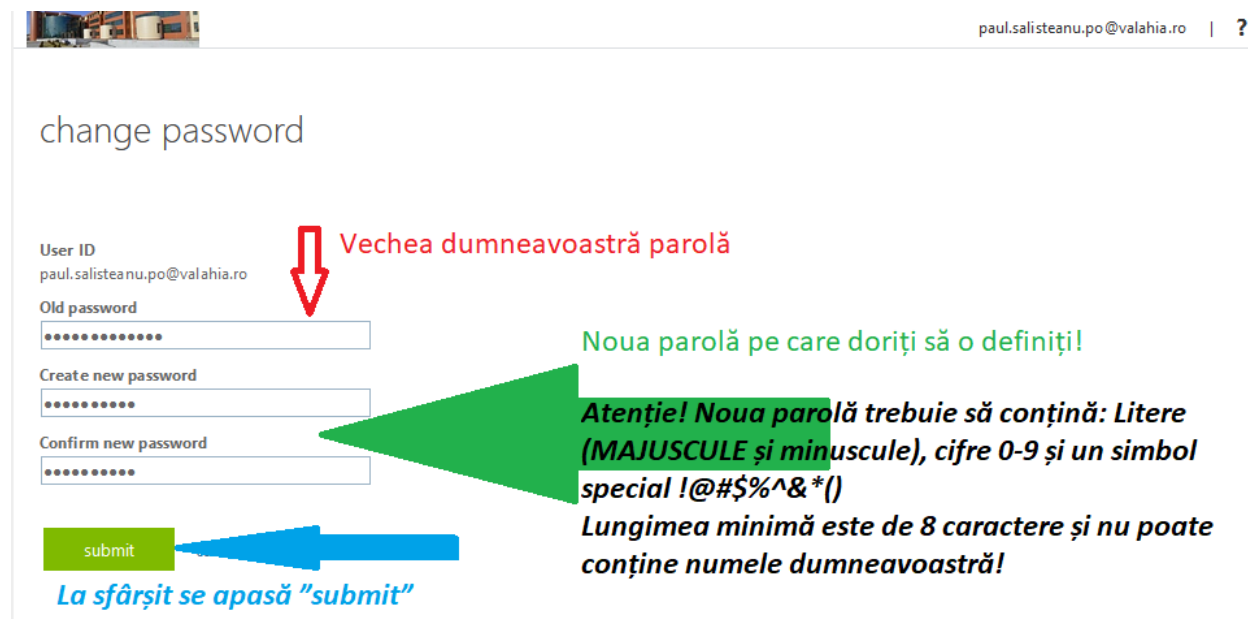
Vă conectați în portalul <https://www.office.com/> folosind contul instituțional



Accesați setările contului dumneavoastră alegând "View Account":



Apăsând pe "Change Password" veți iniția procedura de schimbare a parolei.

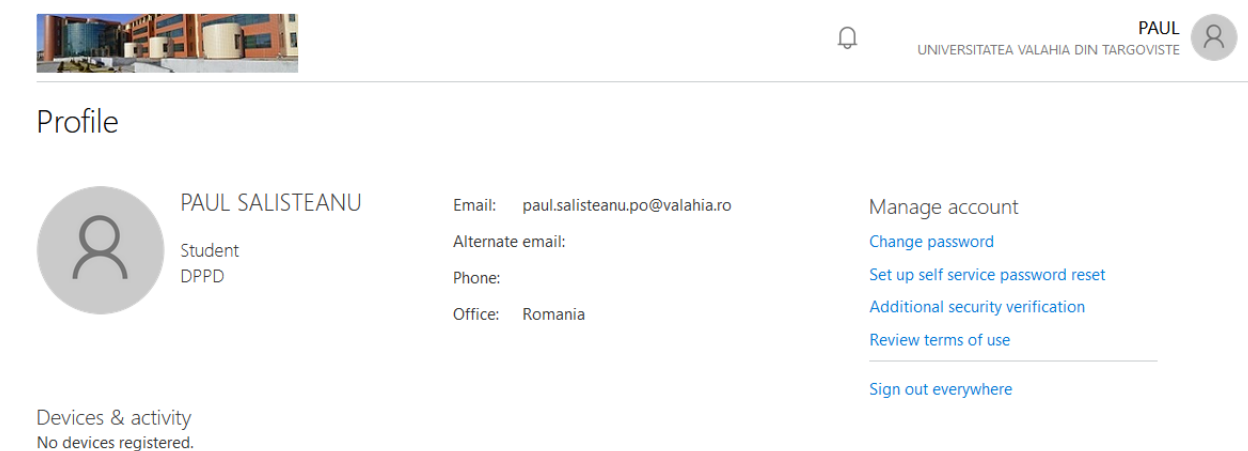


The screenshot shows a 'change password' form with the following fields and annotations:

- User ID:** paul.salisteanu.po@valahia.ro
- Old password:** A text box with a red arrow pointing to it from the text "Vechea dumneavoastră parolă".
- Create new password:** A text box with a green arrow pointing to it from the text "Noua parolă pe care doriți să o definiți!".
- Confirm new password:** A text box with a green arrow pointing to it from the text "Atenție! Noua parolă trebuie să conțină: Litere (MAJUSCULE și minuscule), cifre 0-9 și un simbol special !@#%&*()".
- submit:** A green button with a blue arrow pointing to it from the text "La sfârșit se apasă 'submit'" below it.

Atenție! Noua parolă trebuie să conțină: Litere (MAJUSCULE și minuscule), cifre 0-9 și un simbol special !@#%&*()
Lungimea minimă este de 8 caractere și nu poate conține numele dumneavoastră!

Dacă ați respectat toate recomandările veți primi confirmarea că procedura s-a desfășurat cu succes prin întoarcerea în ecranul cu detaliile contului dumneavoastră:



The screenshot shows the user profile page for PAUL SALISTEANU. The profile information includes:

- Name:** PAUL SALISTEANU
- Role:** Student
- Department:** DPPD
- Email:** paul.salisteanu.po@valahia.ro
- Alternate email:**
- Phone:**
- Office:** Romania

On the right side, there is a list of account management options:

- Manage account
- Change password
- Set up self service password reset
- Additional security verification
- Review terms of use
- Sign out everywhere

At the bottom left, there is a section for "Devices & activity" which states "No devices registered."

Noua parolă definită va fi valabilă imediat pentru accesul la toate serviciile informatice ale universității (platforma de e-learning Moodle sau autentificarea la rețelele Wi-Fi în campusul UVT).